


Монтаж соединений теплового счетчика 7КТ АБАКАН




снять изоляцию



очистить провода



подключить термометры



средние (-)
крайние (+)

подключить расходомеры




обрезать



вставить до упора,
снять изоляцию




подготовлено



вставить разъем



обжать




ГОТОВО



схема

подключить разъемы



смотреть тип термодатчика



держат кнопку 5сек,
проверить тип
термодатчика



проверить температуру
(смена показаний 8сек)



проверить расход
(смена показаний 8сек)